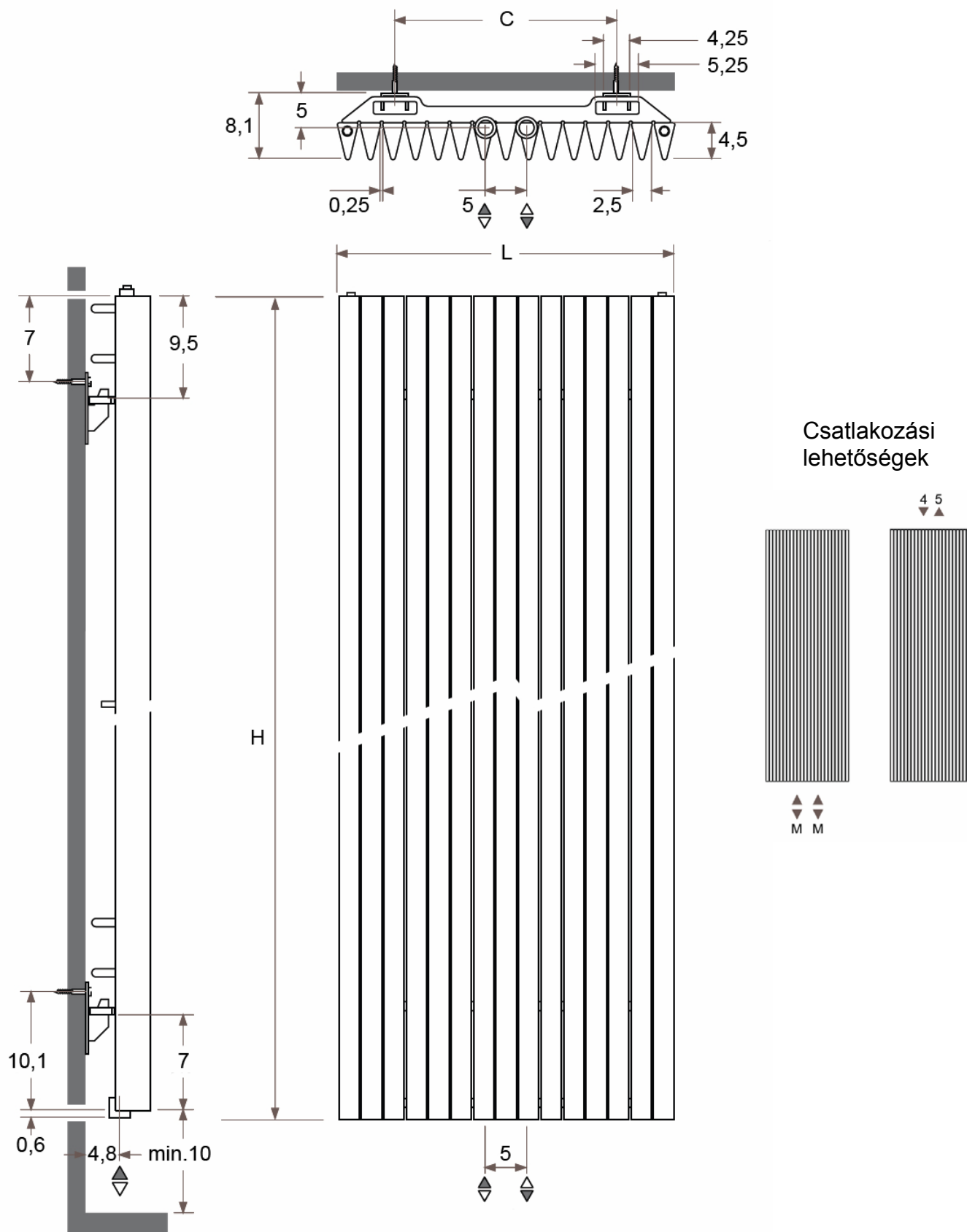




JAGA IGUANA APLANO méretek

Adatok cm-ben

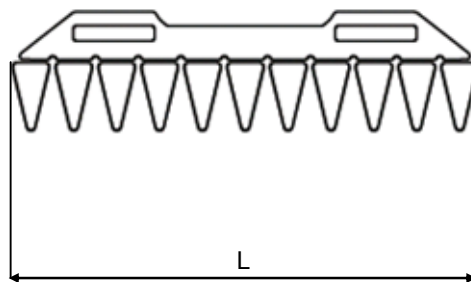


L	31	41	52	63	74	85
C	16	27	38	49	60	71



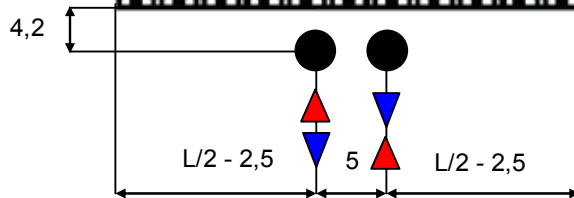
JAGA IGUANA APLANO kivitelhez csőkiállítás

Adatok cm-ben



A termófej a fal síkjával párhuzamos.

Az előremenő (termófejjel) és visszatérő ág mindkét oldalon lehet. Célszerű aszerint választani, hogy a termófej merre nézzen.



A termófej a fal síkjára merőleges.

Az előremenő (termófejjel) és visszatérő ág mindkét oldalon lehet. Célszerű aszerint választani, hogy a termófej melyik oldalon legyen.

minta



minta



minta

