



JAGA SANI RONDA

Az ARLI Magyarország Kft. által képviselt, 1962-ben alapított belga JAGA cég formatervezői a fűtőtestek kidolgozásakor klasszikus formaelemekből táplálkozó innovatív műalkotásaikon keresztül frissességet hoznak a dekorációs radiátorok világába, amit a gyártástechnológia tartóssággal és finom megmunkáltsággal ötvöz.

A JAGA alkotásai könnyedén integrálhatóak egyedi enteriőrökbe, hatalmas szabadságot nyújtva a legkülönbözőbb belsőépítészeti megoldások számára.

A JAGA radiátorai olyan embereknek kínálják magukat, akik nyitottak az esztétikára, a szimbolikus értékekre, kényelemre, színekre, formákra.



SANI RONDA

Klasszikus törölközőszárító

Örök törölközőszárító radiátor típus,

alkalmazkodóképessége határtalan -

térelválasztónak is alkalmas,

és nem utolsó sorban könnyű felszerelni.

A hasábalakú kollektorok és a köralakú

csőelemek láthatatlan illeszkedésükkel jellemzik

a SANI RONDA fűtőtestet.

- Rögzíthető falra, a falra merőlegesen, illetve önállóan a padlóhoz és a plafonhoz
- 36-féle méret
- Enyhén strukturált vagy sima felületű, fényes vagy selyemfényű, színes kivitel
Színválaszték: JAGA színskála alapján
- 10 év garancia
- Opció: elektromos fűtőpatron

Valamennyi központi fűtésrendszerbe beköthető, kombinálható más fűtőtestekkel.

SANI RONDA

Krómozott kivitel

A klasszikus törölközőszárító finom eleganciába bújtatva.

- Rögzíthető falra, a falra merőlegesen, illetve önállóan a padlóhoz és a plafonhoz
- 7-féle méret
- Króm szín
- 10 év garancia
- Opció: elektromos fűtőpatron

Valamennyi központi fűtésrendszerbe beköthető, kombinálható más fűtőtestekkel.





JAGA SANI RONDA – méret, teljesítmény, víztartalom adatok

A hőteljesítmény az EN 442 szabványnak felel meg. Hőlépcső: 75/65, 20fok

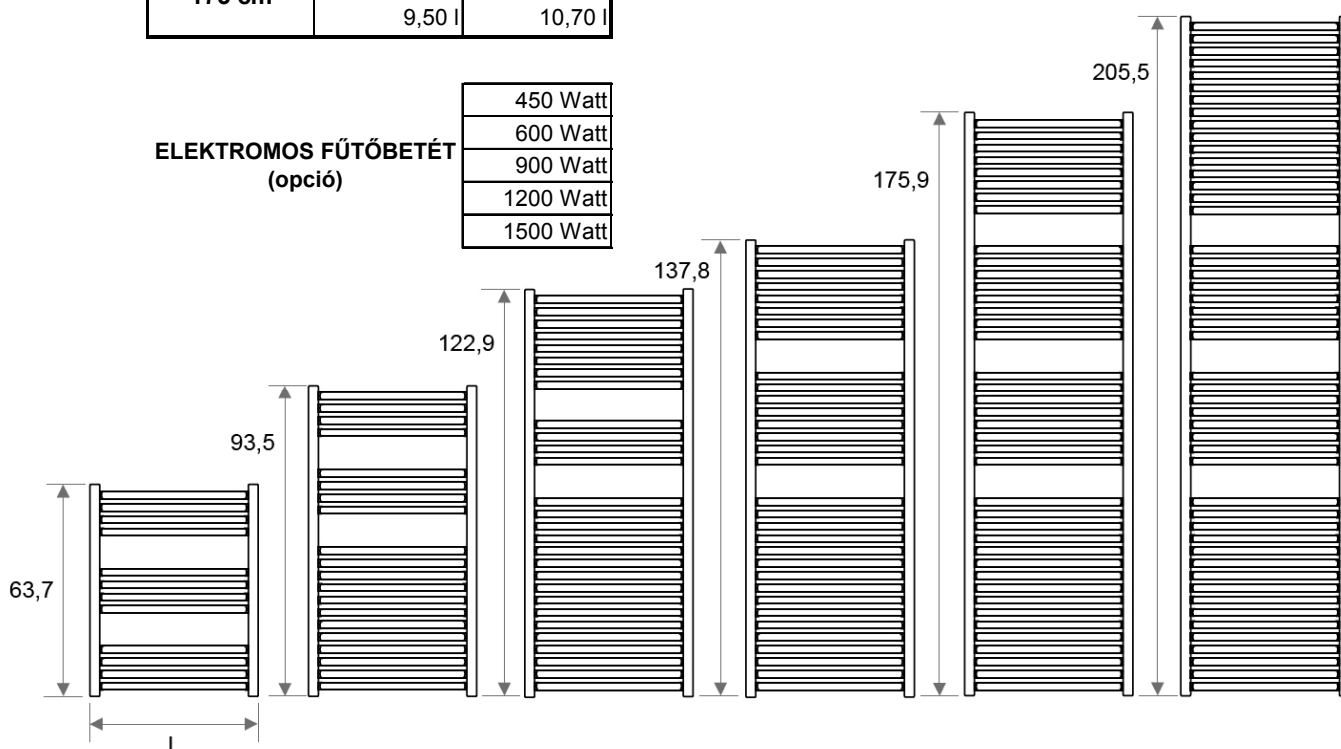
| szélesség → magasság ↓ | 40 cm | 50 cm | 60 cm | 70 cm | 80 cm | 100 cm |
|---------------------------|---------|---------|---------|---------|---------|---------|
| 63 cm | 268 W | 322 W | 376 W | 429 W | 483 W | 590 W |
| | 2,40 l | 2,70 l | 3,10 l | 3,50 l | 3,80 l | 4,20 l |
| 93 cm | 407 W | 494 W | 581 W | 668 W | 755 W | 929 W |
| | 4,00 l | 4,60 l | 5,20 l | 5,80 l | 6,40 l | 7,00 l |
| 122 cm | 546 W | 665 W | 784 W | 903 W | 1023 W | 1261 W |
| | 5,70 l | 6,50 l | 7,30 l | 8,20 l | 9,00 l | 9,90 l |
| 137 cm | 617 W | 752 W | 887 W | 1022 W | 1157 W | 1427 W |
| | 6,50 l | 7,50 l | 8,40 l | 9,40 l | 10,30 l | 11,30 l |
| 175 cm | 766 W | 931 W | 1097 W | 1262 W | 1428 W | 1759 W |
| | 8,30 l | 9,50 l | 10,70 l | 11,90 l | 13,10 l | 14,30 l |
| 205 cm | 923 W | 1118 W | 1314 W | 1509 W | 1705 W | 2096 W |
| | 10,00 l | 11,40 l | 12,80 l | 14,30 l | 15,70 l | 17,10 l |

KRÓMOZOTT KIVITEL

| szélesség → magasság ↓ | 50 cm | 60 cm |
|---------------------------|--------|---------|
| 93 cm | 321 W | - |
| | 4,60 l | - |
| 122 cm | 432 W | 510 W |
| | 6,50 l | 7,30 l |
| 137 cm | 489 W | 577 W |
| | 7,50 l | 8,40 l |
| 175 cm | 605 W | 713 W |
| | 9,50 l | 10,70 l |

ELEKTROMOS FŰTŐBETÉT (opció)

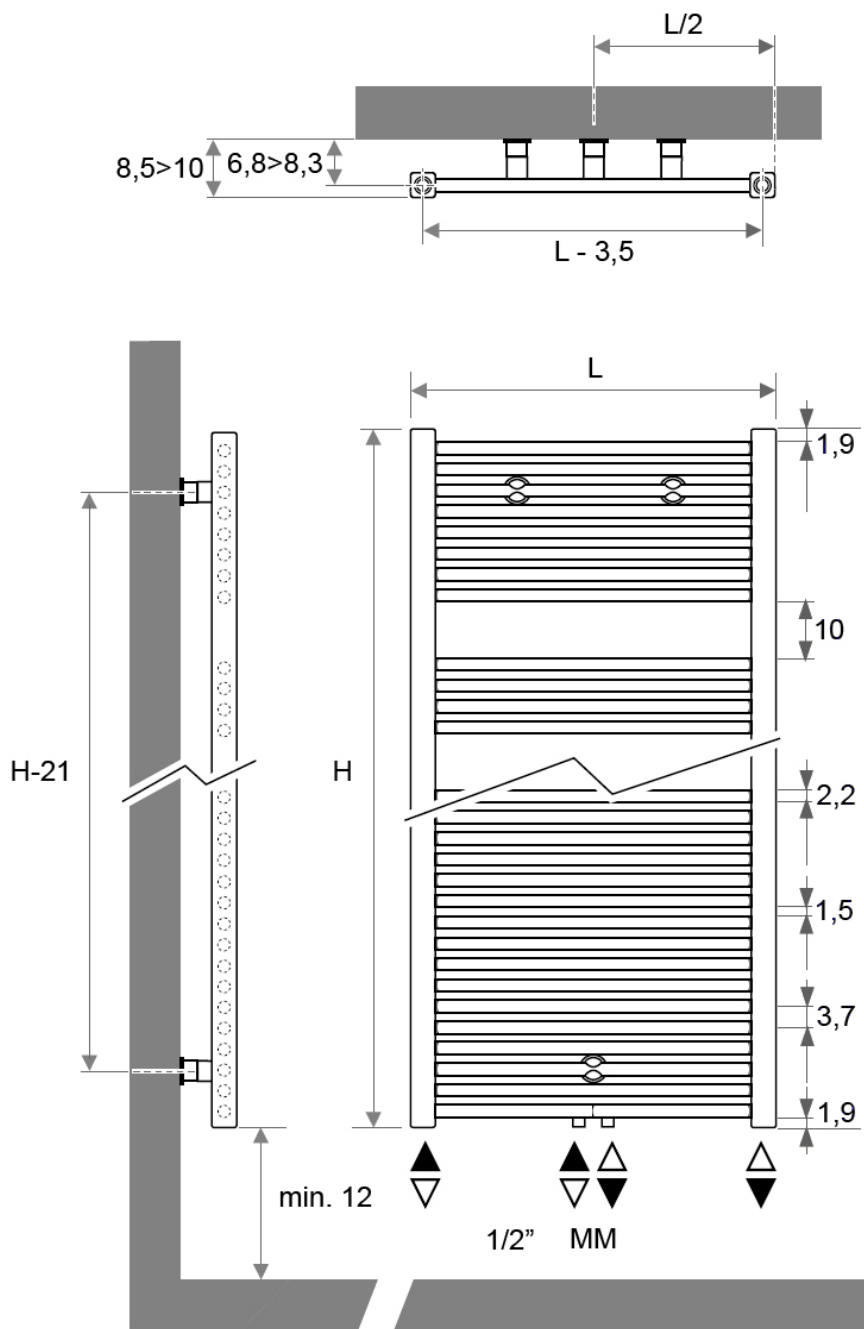
| |
|-----------|
| 450 Watt |
| 600 Watt |
| 900 Watt |
| 1200 Watt |
| 1500 Watt |






JAGA SANI RONDA méretek

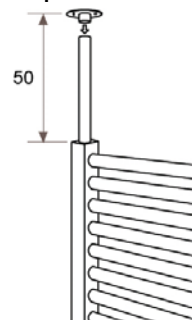
Adatok cm-ben



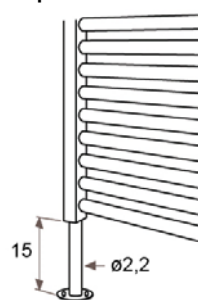
Rögzítési lehetőségek: falra



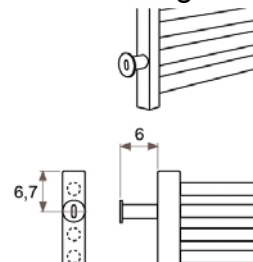
plafonra



padlóhoz

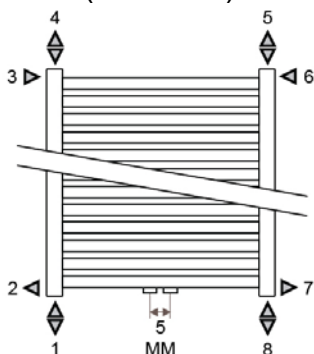


falra merőlegesen

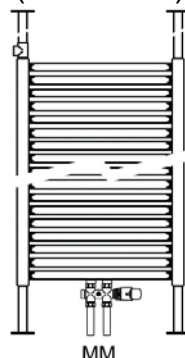


Csatlakozási lehetőségek

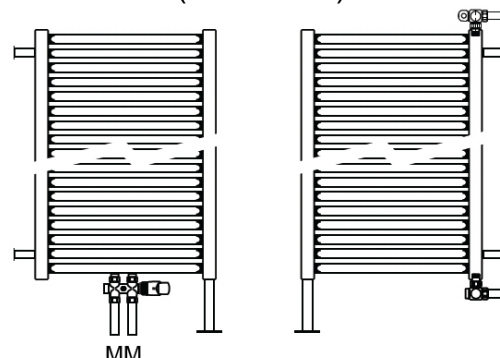
Fali kivitel ($H63 > 205$)



Lábon álló kivitel ($H175 > 205$)




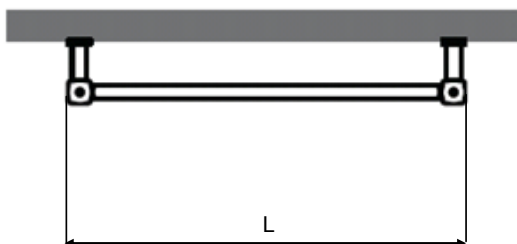
Falra merőleges kivitel ($H175 > 205$)



JAGA SANI RONDA csőkiállítás

Adatok cm-ben

Csőkiállítás JAGA DECO termosztatikus szelephez



1., 2. minta:

A termófej a fal síkjára merőleges.

Az előremenő (termófejjel) és visszatérő ág mindkét oldalon lehet. Célszerű aszerint választani, hogy a termófej melyik oldalon legyen.

3. minta:

A termófej a fal síkjával párhuzamos, a radiátor belseje felé néz.

Előremenő mindig a jobb oldalon, visszatérő ág mindig a bal oldalon, alul.

1. minta



2. minta



3. minta






JAGA SANI RONDA csőkiállítás


Adatok cm-ben

Csőkiállítás JAGA DECO-PRO szelephez



Az előremenő (termófejjel) és visszatérő ág mindkét oldalon lehet.
Célszerű aszerint választani, hogy a termófej melyik irányba nézzen.

minta

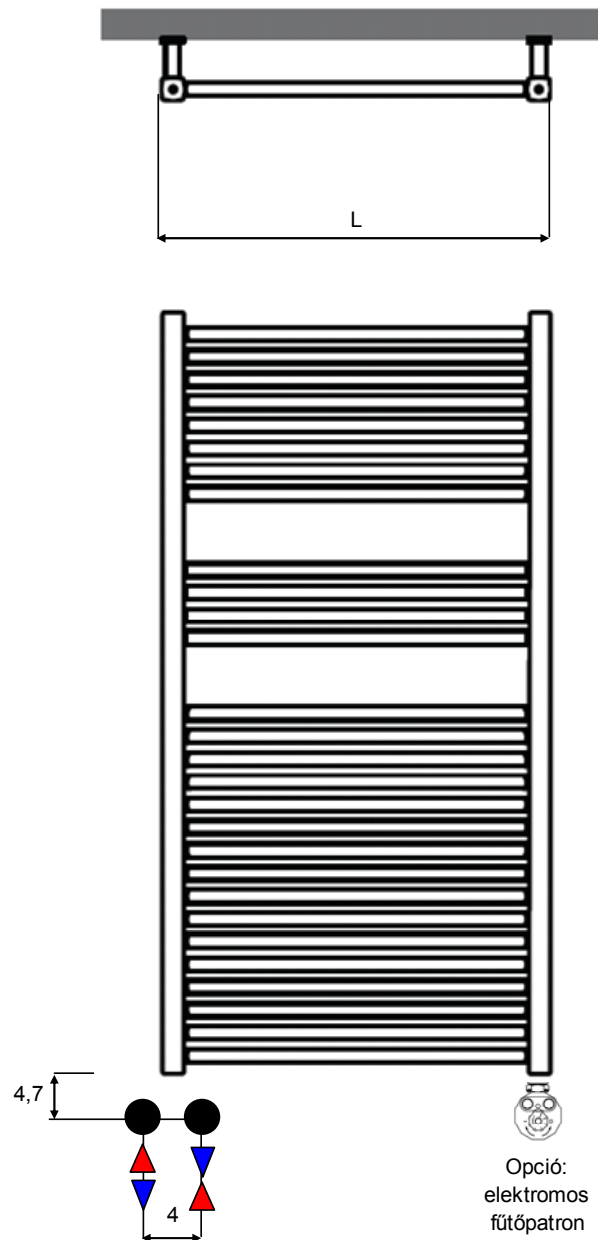




JAGA SANI RONDA csőkiállítás

Adatok cm-ben

Csőkiállítás JAGA DECO lándszás szelephez, elektromos fűtőpatron használata esetén



minta



Előremenő és visszatérő ág az egyik oldalon, alul.

A termófej a fal síkjával párhuzamos, a radiátor belseje felé néz.

Az előremenő ágot úgy célszerű megválasztani, hogy az mindig a radiátor belső fele felé legyen, hogy a termófej befelé nézzen. (képpünkön a bal oldali cső a visszatérő, jobb oldali az előremenő ág).

Ebben az esetben elektromos fűtőpatron a szabad alsó ágra bármikor csatlakoztatható.

(További lehetőségekről irodánk készséggel nyújt tájékoztatást.)

