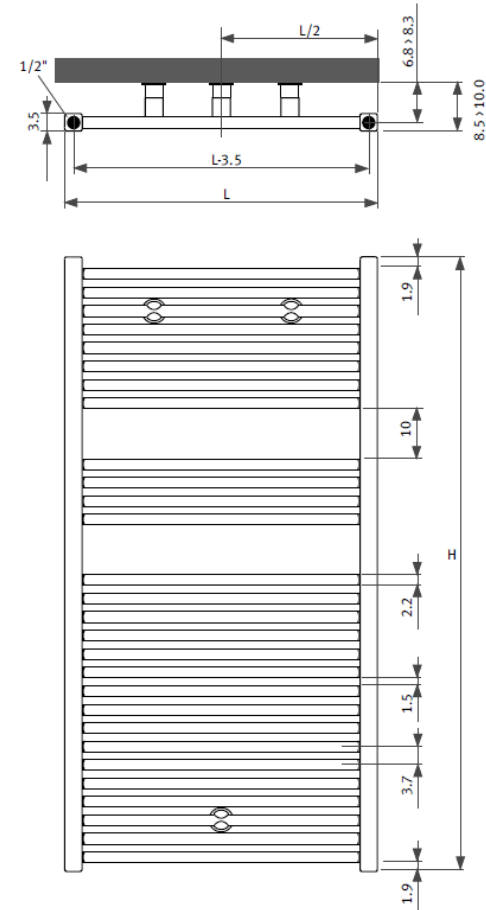












Sani Ronda Aansluiting op C.V. - raccordement au C.C.  
Anschluss auf Z.H. - Connection on C.H.  
Montagehandleiding - Instructions de montage  
Montagehinweis - Mounting instructions



|   |     |
|---|-----|
|    | x 1 |
|    | x 1 |
|    | x 3 |
|    | x 3 |
|    | x 3 |
|    | x 3 |
|   | 6   |
|  | 3   |



Om veiligheidsredenen zijn geen muurpluggen meegeleverd. Contacteer uw specialzaak voor het juiste type.

Pour des raisons de sécurité, les chevilles ne sont pas fournies. Contactez votre magasin spécialisé pour le bon type de cheville.

Aus Sicherheitsgründen sind kein Dübel mitgeliefert. Kontaktieren Sie Ihren Baustoffhandel für die richtigen Dübel.

For safety reasons wall plugs aren't delivered. Contact your specialist store for the right type.

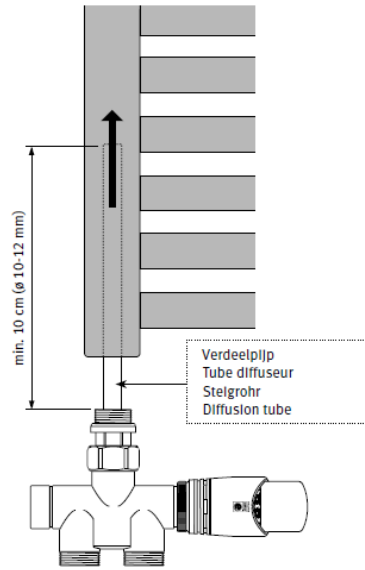
Gebruik bij elke hydraulische verbinding teflon of vlas.

Toujours utiliser du teflon ou du chanvre à chaque raccordement hydraulique.

Bei jedem hydraulischen Anschluß Dichtband oder Hanf verwenden.

Always use PFTE tape or flax for all hydraulic connections.

**Eenpuntaansluiting - Raccordement monopoint**  
**Einpunktanschluß - Single point connection**



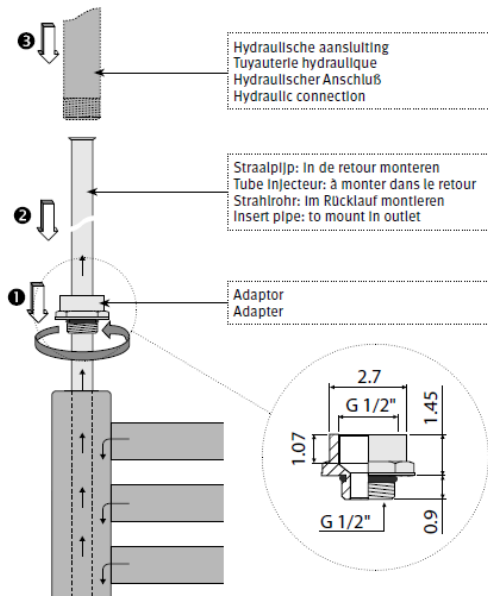
Altijd een verticale verdeelpijp gebruiken met een min. lengte van 100 mm (ø 10 tot 12 mm) met vervalving. Niet mogelijk bij toestel op voeten.

Toujours utiliser un tube diffuseur vertical d'une longueur minimale de 100 mm (ø 10 à 12 mm), avec un tuyau réducteur. Impossible avec un appareil sur pieds.

Immer ein Stelrohr mit einer minimalen Länge von 10 cm (ø bis 12 mm) mit Reduktionsring benutzen. Nicht möglich bei Heizkörpern mit Füßen.

In case of single point connection always use a diffusion tube of min. length of 100 mm (ø 10 to 12 mm) with a reduction washer. Not possible with a radiator on feet.

**Straalpijp (te monteren bij bovenaansluiting 4-5) - Tube d'injection (à monter avec racc. au dessus 4-5)**  
**Strahlrohr (zu montieren bei Obenanschluß 4-5) - Insert pipe (to mount with connection 4-5)**



Hydraulische aansluiting  
Tuyauterie hydraulique  
Hydraulischer Anschluß  
Hydraulic connection

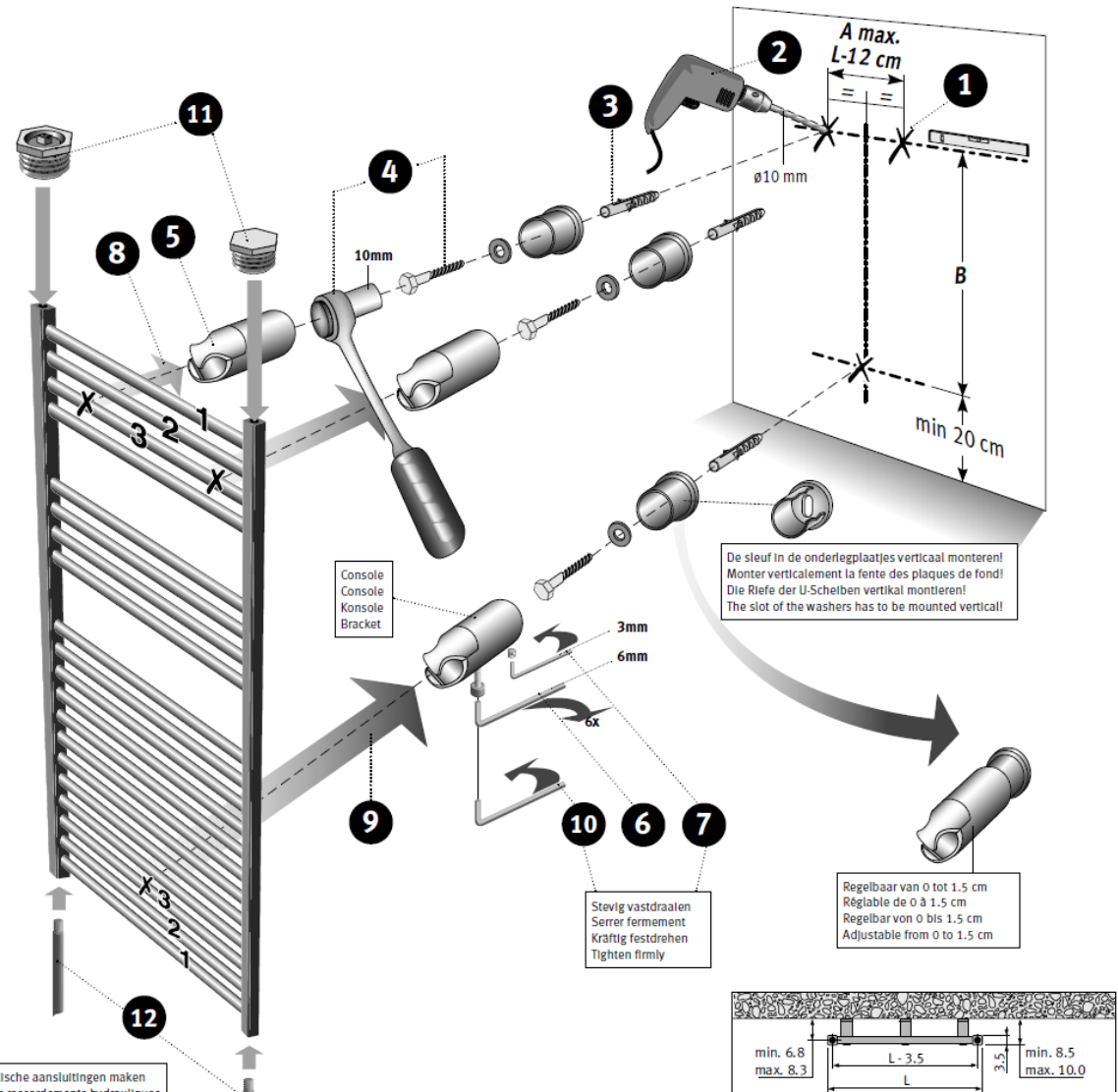
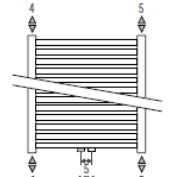
Straalpijp: in de retour monteren  
Tube injecteur: à monter dans le retour  
Strahlrohr: im Rücklauf montieren  
Insert pipe: to mount in outlet

Adapter  
Adapter

**OPTION CODE: 9097**

Hydraulische aansluitingen maken  
Faire les raccords hydrauliques  
Hydraulische Anschlüsse machen  
Make the hydraulic connections

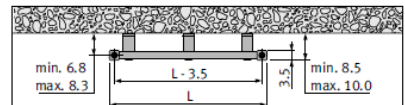
**Aansluitcode**  
**Code de raccordement**  
**Anschlußcode**  
**Connection code**



De sleuf in de onderlegplaatjes verticaal monteren!  
Monter verticalement la fente des plaques de fond!  
Die Riefe der U-Scheiben vertikal monteren!  
The slot of the washers has to be mounted vertically!

Stevig vastdraaien  
Serrer fermement  
Kräftig festdrehen  
Tighten firmly

Regelbaar van 0 tot 1.5 cm  
Réglable de 0 à 1.5 cm  
Regelbar von 0 bis 1.5 cm  
Adjustable from 0 to 1.5 cm



**Afmetingen in cm - Dimensions en cm - Abmessungen in cm - Dimensions in cm**

| L     | 40      |       | 50    |       | 60    |       | 70    |       | 80    |       | 100   |       |
|-------|---------|-------|-------|-------|-------|-------|-------|-------|-------|-------|-------|-------|
|       | H       | A B   | A B   | A B   | A B   | A B   | A B   | A B   | A B   | A B   |       |       |
| 63.7  | max-min | 28-20 | 42.9  | 38-30 | 42.9  | 48-40 | 42.9  | 58-50 | 42.9  | 68-60 | 42.9  | 88-80 |
| 93.5  | max-min | 28-20 | 72.7  | 38-30 | 72.7  | 48-40 | 72.7  | 58-50 | 72.7  | 68-60 | 72.7  | 88-80 |
| 122.9 | max-min | 28-20 | 102.1 | 38-30 | 102.1 | 48-40 | 102.1 | 58-50 | 102.1 | 68-60 | 102.1 | 88-80 |
| 137.8 | max-min | 28-20 | 117.0 | 38-30 | 117.0 | 48-40 | 117.0 | 58-50 | 117.0 | 68-60 | 117.0 | 88-80 |
| 175.9 | max-min | 28-20 | 155.1 | 38-30 | 155.1 | 48-40 | 155.1 | 58-50 | 155.1 | 68-60 | 155.1 | 88-80 |
| 205.5 | max-min | 28-20 | 184.7 | 38-30 | 184.7 | 48-40 | 184.7 | 58-50 | 184.7 | 68-60 | 184.7 | 88-80 |

Tolerantie maatvoering ± 3 mm - Limite de tolérance ± 3 mm - Abmaß ± 3 mm - Dimensional tolerance ± 3 mm